

Aansluiten TL Doppen T5 / T8

Het aansluiten van de TL doppen op een snoer met flexibele kern is toch wel lastig, daarom hier een beschrijving en een handige truc hoe je dat het beste kan doen.




Schroef de dop open. Dit is een T5 dop, maar voor T8 gaat het op precies dezelfde manier.




Je kan het aansluitblokje eruit wippen. Gebruik een schroevendraaier zoals op de foto om de haakjes waarmee het aansluitblokje zit vast geklikt, vrij te maken zodat het blokje eruit komt.



Onder het blokje zit een veertje. Dit zit meestal vast aan het witte deel, maar niet altijd.




Op de foto is 3-aderig snoer gebruikt (0,5 mm²) maar 2-aderig kan ook. Strip de mantel minstens 12 cm weg, en laat de eindjes die in de dop komen minstens 6 cm.



Strip de blauwe en bruine draad 15 mm af. Draai de adertjes in elkaar. Solderen hoeft niet (zelfs beter van niet)
Doe een stukje van 6 cm krimpkous om het snoer. Deze heb je met een lijmlaagje binnenin, dat is natuurlijk het mooiste.




Dit is de gouden tip, neem een paperclip, niet zo'n kleintje maar eentje van zo'n 5 cm. Buig het uiteinde om zoals op de foto.




Stop het uiteindje van de paperclip in het gaatje waar de draad in moet.




Hier nog wat duidelijker.



Steek dan het draadje erbij, en trek de paperclip er weer uit.




En vast zit het draadje.




Herhaal de deze bewerking voor de andere draad.




Je kan nu het aansluitblokje weer terugdoen in de witte houder. Vergeet het veertje niet.



Als het er zo uit ziet ben je op de goede weg.



Schuif de krimpkous de dop in, en krimp het dicht. Sommige mensen doen dat met een aansteker, of een verfafbrander (wel afstand bewaren)



Nu kan je de dop opvullen met kit. Aquariumkit sluit goed af, maar hecht niet aan de witte kunststof of aan het snoer. Je kan beter kit gebruiken die geschikt is voor kunststof



Gebruik de aarde draad om deze aan te sluiten op de reflector. Maar dit is niet echt noodzakelijk.

Met vriendelijke groet,
Aquaplantsonline

Versie 160607